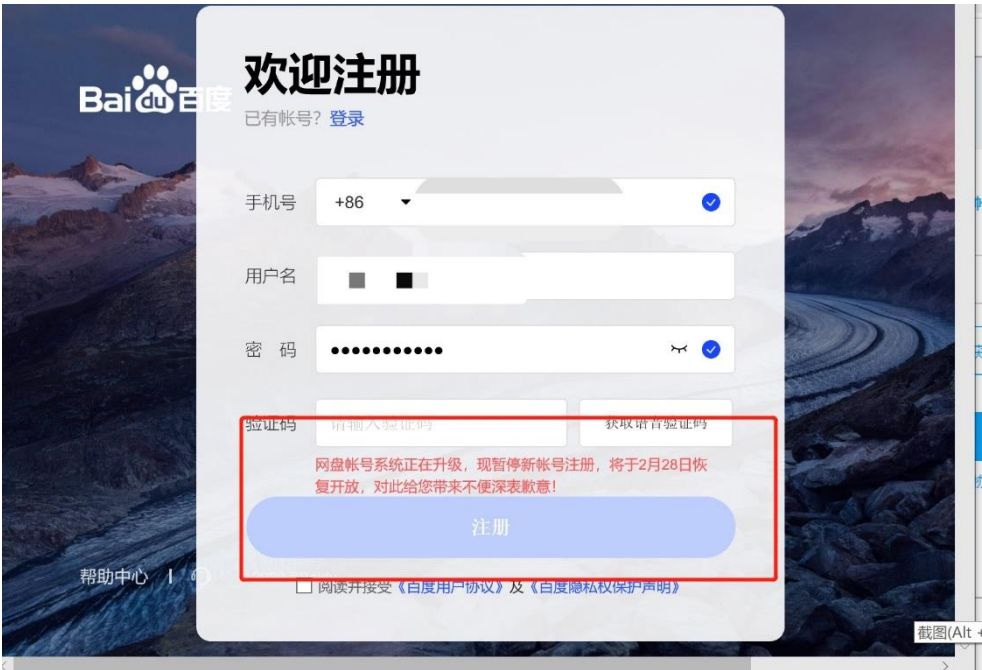


## 百度网盘应用方式说明

所有支撑材料均通过百度网盘递交电子版，请确保电子版支撑材料与原件一致，一经发现提供虚假材料，将按照国家电网有限公司相关规定作为不良行为进行处理。供应商仅需将百度网盘私密分享链接以及提取码发送到 **52695735@qq.com** 邮箱，邮件主题命名要求“10千伏高效节能标准化配电变压器+供应商名称”。分享链接有效期选择“长期有效”，在评估工作结束后（评估结果反馈），供应商可自行取消分享。评估资料文件提交时间见附件 1。资料应按要求完整提交，格式正确，资料不应存在缺页或字迹模糊等问题。百度网盘应用方式说明如下：

### 步骤一：网盘账号注册

通过官网，下载并且安装百度网盘。百度网盘：<https://pan.baidu.com/>；  
供应商注册后，用户名设定为供应商企业名称。



### 步骤二：资质文件上传

供应商将需递交的所有资质文件，按照下表文件名提交（多于一个资料的存放在该文件名文件夹里）各项资料。最后将要上传的所有文件夹放入一个文件夹中，按照“10 千伏高效节能配电变压器+供应商名称”的格式命名。

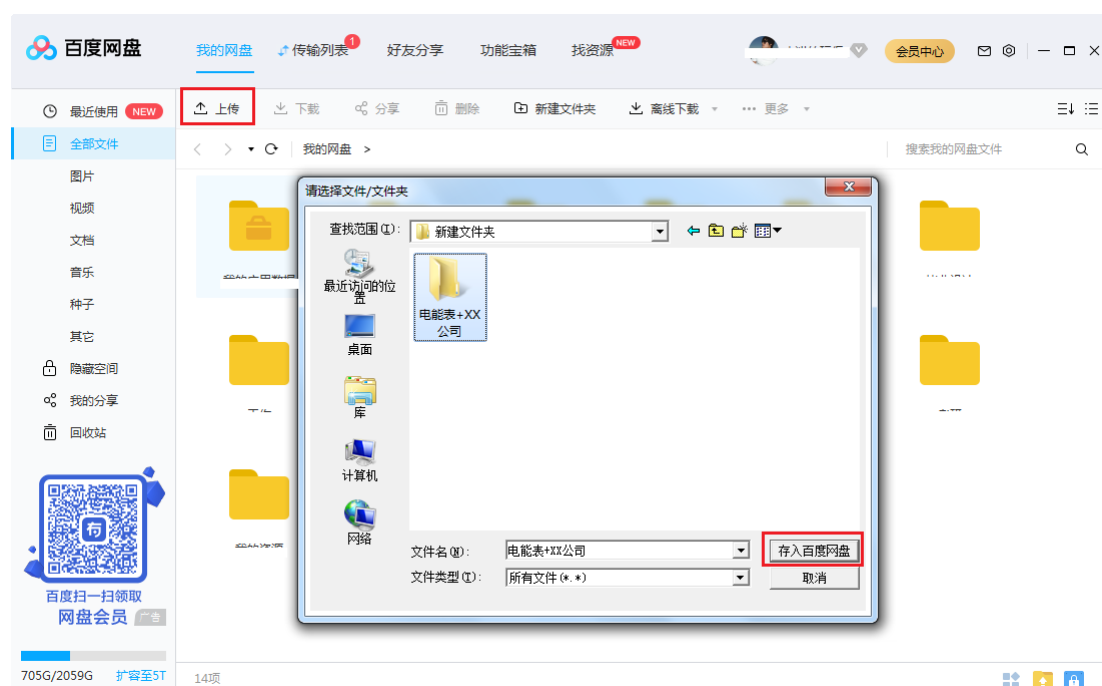
供应商提交申请材料列表

编号	文件名	文件格式	标准型式
1	变压器技术符合性评估申请表*	盖章 PDF 版	附录 1
2	参加变压器技术符合性评估审查承诺书*	盖章 PDF 版	附录 2
3	审查资料清单*	盖章 PDF 版	附录 3
4	供应商投标文件	盖章 PDF 版	投标文件（应包含技术特性参数表）
5	工艺文件*	正式盖章版	无

6	关键原材料及组部件供应商审查备案表*	正式盖章版	附录 4
7	分接开关型式试验报告*	正式盖章版	无
8	油位计压力释放阀型式试验报告*	正式盖章版	无
9	绝缘材料型式试验报告*	正式盖章版	无
10	关键原材料及组部件进厂检验方法*	正式盖章版	无
11	绕组线、铜带、硅钢片、绝缘油和绝缘纸进货采购合同或发票*	正式盖章版	无
12	本体和关键组部件说明书*	Word 及盖章 PDF 版	无
13	变压器型式试验检测报告	盖章 PDF 版	无
14	变压器型式试验产品与申报产品关键原材料及组部件供应商审查备案表	Word 及盖章 PDF 版	附录 5
15	型式试验产品与申报产品一致性对比表	Word 及盖章 PDF 版	附录 6
16	申报产品出厂试验方案*	盖章 PDF 版	无

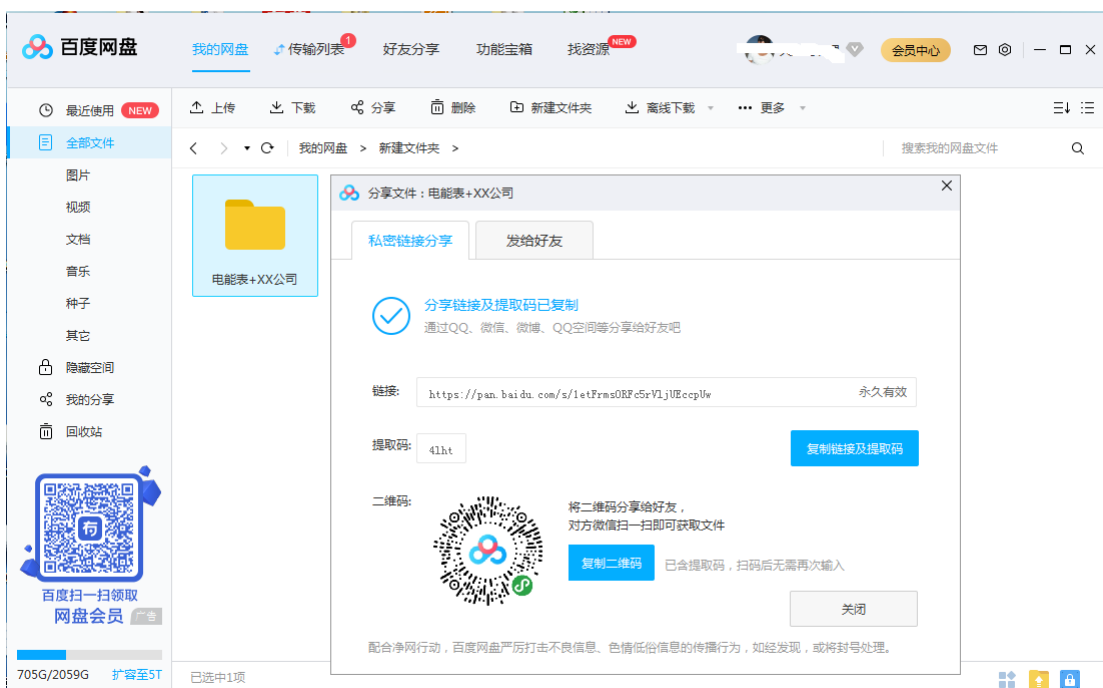
注：带“\*”为型式试验前提交资料，其余为中标后提交资料。如中标后对于型式试验前提交资料有更新，可重新提交该部分资料；如没有更新，分数采用型式试验前评估分数。

供应商登录百度网盘后，点击【上传】按钮，选择资质文件夹，点击【存入百度网盘】，等待文件上传。上传完成后，页面会显示“上传完成”提示。



### 步骤三：生成私密分享链接及提取码

供应商选择需递交的资质文件，右击鼠标选择【分享】（或点击页面上方分享按钮），出现以下画面。分享形式选择“有提取码”，有效期选择“永久有效”，点击【创建链接】。创建成功后，页面显示链接和提取码。



#### 步骤四：分享链接上传

供应商根据各产品支撑资料上传截止时间前将分享链接和提取码发送至 liuxueli@epri.sgcc.com.cn。邮件主题格式为“10 千伏高效节能配电变压器+供应商全称”。

#### 步骤五：取消分享链接

登录百度网盘，点击页面左侧“我的分享”，右侧列表中展示已分享的文件，鼠标右键点击文件，选择【取消分享】，页面会弹出取消分享提示框，点击【取消分享】，取消分享成功。

